


CONSIGNES DE FRANCHISSEMENT DES ECLUSES – Domaine Public Fluvial du CHER

Cas de figure 1



Portes amont ouvertes / aval fermées

→ Entrer le bateau dans le sas


- Fermer les vantelles amont
- Fermer les portes amont
- Ouvrir les vantelles aval

---Attendre la mise à niveau de l'eau---

- Ouvrir les portes aval
- Fermer les vantelles aval

→ Sortir le bateau du sas

Cas de figure 2



Portes amont et aval fermées


- Ouvrir les vantelles amont

---Attendre la mise à niveau de l'eau---

- Ouvrir les portes amont

Se référer au cas de figure 1

Cas de figure 3




Portes amont fermées / aval ouvertes

- Fermer les vantelles aval

- Fermer les portes aval

Se référer au cas de figure 2

Manoeuvre des vantelles



Manoeuvre des portes



**Bonne forme physique +
Port du gilet de
sauvetage obligatoire
pendant la manœuvre**

En savoir plus
& English version
www.le-nec.fr



Numéros d'urgence :

06 68 01 82 68

07 56 36 27 75

NEC
Nouvel Espace du Cher