


# CONSIGNES DE FRANCHISSEMENT DES ECLUSES – Domaine Public Fluvial du CHER

Cas de figure 1



Portes aval ouvertes / amont fermées

→ Entrer le bateau dans le sas


- Fermer les vannes aval
- Fermer les portes aval
- Ouvrir les vannes amont

---Attendre que le niveau d'eau se fasse---

- Ouvrir les portes amont
- Fermer les vannes amont

→ Sortir le bateau du sas


Manoeuvre des vannes



Manoeuvre des portes



Cas de figure 2



Portes aval et amont fermées


- Ouvrir les vannes aval

---Attendre que le niveau d'eau se fasse---

- Ouvrir les portes aval

Se référer au cas de figure 1

Cas de figure 3



Portes aval fermées / amont ouvertes

- Fermer les vannes amont

- Fermer les portes amont

Se référer au cas de figure 2



Bonne forme physique +  
Port du gilet de  
sauvetage obligatoire  
pendant la manœuvre

En savoir plus  
& English version  
[www.le-nec.fr](http://www.le-nec.fr)



Numéros d'urgence :

06 68 01 82 68

07 56 36 27 75

**NEC**  
Nouvel Espace du Cher